



Concepto	2022	2021	Concepto	2022	2021
INGRESOS Y OTROS BENEFICIOS			GASTOS Y OTRAS PERDIDAS		
Ingresos de la Gestión	1,097,796.75	1,165,300.42	Gastos de Funcionamiento	3,394,399.57	7,206,361.13
Impuestos	0.00	0.00	Servicios Personales	806,243.86	1,726,378.99
Cuentas y Aportaciones de Seguridad Social	0.00	0.00	Materiales y Suministros	523,462.63	1,200,749.38
Contribuciones de Mejoras	0.00	0.00	Servicios Generales	2,050,423.06	4,261,262.86
Derechos	0.00	0.00	Transferencias, Asignaciones, Subsidios y Otras Ayudas	17,460.00	0.00
Productos	0.00	0.00	Transferencias Internas y Asignaciones al Sector Público	0.00	0.00
Aprovechamientos	0.00	0.00	Transferencias al Resto del Sector Público	0.00	0.00
Ingresos por Venta de Bienes y Prestación de Servicios	1,097,796.75	1,165,300.42	Subsidios y Subvenciones	0.00	0.00
Participaciones, Aportaciones, Convenios, Incentivos Derivados de la Colaboración Fiscal, Fondos Distintos de Aportaciones, Transferencias, Asignaciones, Subsidios y Subvenciones, y Pensiones y Jubilaciones	0.00	0.00	Ayudas Sociales	17,460.00	0.00
Fondos Distintos de Aportaciones	0.00	0.00	Pensiones y Jubilaciones	0.00	0.00
Fondos Distintos de Aportaciones	0.00	0.00	Transferencias a Fideicomisos, Mandatos y Contratos Análogos	0.00	0.00
Transferencias, Asignaciones, Subsidios y Subvenciones, y Pensiones y Jubilaciones	0.00	0.00	Transferencias a la Seguridad Social	0.00	0.00
Otros Ingresos y Beneficios	79,045.49	0.00	Donativos	0.00	0.00
Ingresos Financieros	34,568.44	0.00	Transferencias al Extranjero	0.00	0.00
Incremento por Variación de Inventarios	0.00	0.00	Participaciones y Aportaciones	0.00	0.00
Disminución del Exceso de Estimaciones por Pérdida o Deterioro u Obsolescencia	0.00	0.00	Participaciones	0.00	0.00
Disminución del Exceso de Provisiones	0.00	0.00	Aportaciones	0.00	0.00
Otros Ingresos y Beneficios Varios	44,477.05	0.00	Convenios	0.00	0.00
Total de Ingresos y Otros Beneficios	4,697,431.24	7,407,673.94	Intereses, Comisiones y Otros Gastos de la Deuda Pública	0.00	0.00
			Intereses de la Deuda Pública	0.00	0.00
			Comisiones de la Deuda Pública	0.00	0.00
			Gastos de la Deuda Pública	0.00	0.00
			Costo por Coberturas	0.00	0.00
			Apoyos Financieros	0.00	0.00
			Otros Gastos y Pérdidas Extraordinarias	221,255.71	819,838.17
			Estimaciones, Depreciaciones, Deteriores, Obsolescencia y Amortizaciones	0.00	682,076.77
			Provisiones	0.00	0.00
			Disminución de Inventarios	0.00	0.00
			Aumento por Insuficiencia de Estimaciones por Pérdida o Deterioro y Obsolescencia	0.00	0.00
			Aumento por Insuficiencia de Provisiones	0.00	0.00
			Otros Gastos	221,255.71	137,761.40
			Inversión Pública	0.00	0.00
			Inversión Pública no Capitalizable	0.00	0.00
			Total de Gastos y Otras Pérdidas	3,619,075.28	8,026,799.30
			Resultados del Ejercicio (Ahorro/Desahorro)	1,072,355.96	-620,225.36

Bejo protesta de decir verdad declaramos que los Estados Financieros y sus notas son razonablemente correctos y responsabilidad del emisor



ALFREDO RAMOS LÓPEZ
DIRECTOR GENERAL



MARÍA CONCEPCIÓN GONZÁLEZ DE LA C.
COORDINADOR ADMINISTRATIVO

Instituto Municipal de Arte y Cultura de Mexicali.
Estado de Actividades
Del 1 de Enero al 30 de Junio de 2022 y 2021
(Pesos)

	2022	2021	2022	2021
INGRESOS Y OTROS BENEFICIOS				
Ingresos de la Gestión	1,057,796.75	1,165,300.42	3,390,359.57	7,208,361.13
Impuestos	0.00	0.00	806,443.89	1,726,378.89
Cuotas y Aportaciones de Seguridad Social	0.00	0.00	523,492.63	1,200,749.38
Contribuciones de Mejoras	0.00	0.00	2,060,423.06	4,281,232.86
Derechos	0.00	0.00		
Productos	0.00	0.00		
Aprovechamientos	0.00	0.00	17,460.00	0.00
Ingresos por Venta de Bienes y Prestación de Servicios	1,057,796.75	1,165,300.42	0.00	0.00
Participaciones, Aportaciones, Convenios, Incentivos Derivados de la Colaboración Fiscal, Fondos Distintos de Aportaciones, Transferencias, Asignaciones, Subsidios y Subvenciones, y Pensiones y Jubilaciones	3,514,589.00	6,242,673.52	17,460.00	0.00
Participaciones, Aportaciones, Convenios, Incentivos Derivados de la Colaboración Fiscal, Fondos Distintos de Aportaciones	0.00	0.00	0.00	0.00
Transferencias, Asignaciones, Subsidios y Subvenciones, y Pensiones y Jubilaciones	3,514,589.00	6,242,673.52	17,460.00	0.00
Otros Ingresos y Beneficios	79,045.49	0.00	0.00	0.00
Ingresos Financieros	34,568.44	0.00	0.00	0.00
Incremento por Variación de Inventarios	0.00	0.00	0.00	0.00
Disminución del Exceso de Estimaciones por Pérdida o Deterioro u Obsolescencia	0.00	0.00	0.00	0.00
Disminución del Exceso de Provisiones	0.00	0.00	0.00	0.00
Otros Ingresos y Beneficios Varios	44,477.05	0.00	0.00	0.00
Total de Ingresos y Otros Beneficios	4,691,431.24	7,407,973.94	221,265.71	819,858.17
Intereses, Comisiones y Otros Gastos de la Deuda Pública			0.00	0.00
Intereses de la Deuda Pública			0.00	0.00
Comisiones de la Deuda Pública			0.00	0.00
Gastos de la Deuda Pública			0.00	0.00
Costo por Coberturas			0.00	0.00
Apoyos Financieros			0.00	0.00
Otros Gastos y Pérdidas Extraordinarias			221,265.71	819,858.17
Estimaciones, Depreciaciones, Deterioros, Obsolescencia y Amortizaciones			0.00	682,076.77
Provisiones			0.00	0.00
Disminución de Inventarios			0.00	0.00
Aumento por insuficiencia de Estimaciones por Pérdida o Deterioro y Obsolescencia			0.00	0.00
Aumento por insuficiencia de Provisiones			0.00	0.00
Otros Gastos			221,265.71	137,761.40
Inversión Pública			0.00	0.00
Inversión Pública no Capitalizable			0.00	0.00
Total de Gastos y Otras Pérdidas			3,619,675.26	6,028,199.20
Resultados del Ejercicio (Ahorro/Desahorro)			1,072,355.96	-620,225.36

Bajo protesta de decir verdad declaramos que los Estados Financieros y sus datos son razonablemente correctos y responsabilidad del emisor


LIC. ALFREDO WONG LÓPEZ
DIRECTOR GENERAL


LIC. GABRIELA GONZÁLEZ DE LA C.
COORDINADOR ADMINISTRATIVO